



REGIONE PIEMONTE

ASSESSORATO TURISMO SPORT E TEMPO LIBERO - ACQUE MINERALI E TERMALI - PARCHI NATURALI

SETTORE PIANIFICAZIONE AREE PROTETTE

SISTEMA REGIONALE DELLE AREE PROTETTE

PIANO PAESISTICO DELLA ZONA DI SALVAGUARDIA DELL'ALPE DEVERO

Legge regionale 24 aprile 1990, n. 50, art.8

NORME DI ATTUAZIONE

Art. 10

Zone di interesse antropico
Disposizioni e criteri riguardanti gli edifici

SCHEDE E TABELLE

AISONE

Deliberazione del Consiglio Regionale n. 618-3421, del 24 febbraio 2000

SCHEDA EDIFICI

AISONE

Scheda riassuntiva edifici
Foto e schede edifici AISONE

1
2

agosto 1991

AISONE edificio 1


(data della foto)

(non sulla planimetria)

Edificio rurale pre 1950 conservato (balta di tipo ossolano con paraslavine).

Intervento ex art. 10

Manutenzione straordinaria con cambio di destinazione d'uso senza aumento di volume.

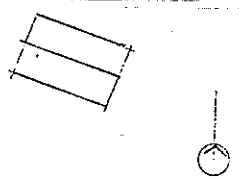

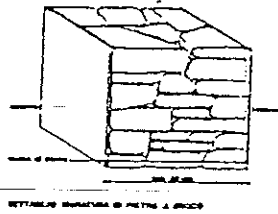
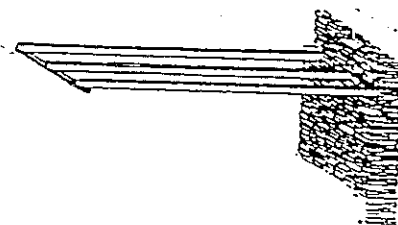
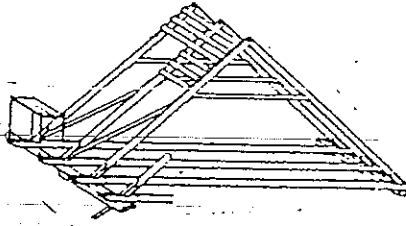



F. FENILE

ST STALLA

AB ABITAZIONE

DE NON UTILIZZATO O DEPOSITO O MAGAZZINO

scomposizione orientamento	dimensioni	funzioni	
		originarie int // pt ST lp // 2p // s.t. F	attuali // DE // // DE
schema distributivo 		elementi storici	
muri 		solai/volte 	
aperture		scale	
struttura del tetto 		copertura/camini 	

agosto 1991

AISONE edifici 2,3

(date delle foto)

(non sulla planimetria)

2

Edificio rurale pre 1950 conservato

Intervento ex art. 10.

Manutenzione straordinaria con cambio di destinazione d'uso aumento
di volume con limitata apertura di finestre (vedi scheda
finestre).

3

Edificio pre 1950 degradato

Intervento ex art. 10.

Restaro conservativo senza aumento di volume.

In particolare nella foto:

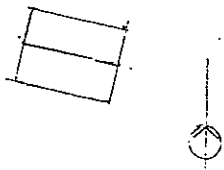
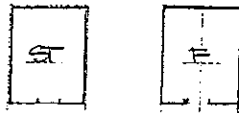
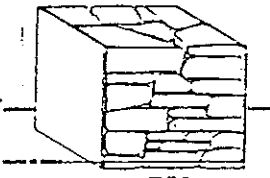
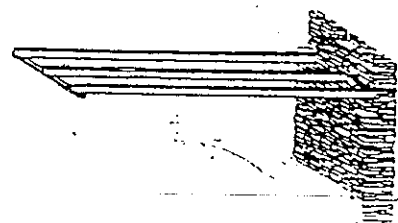
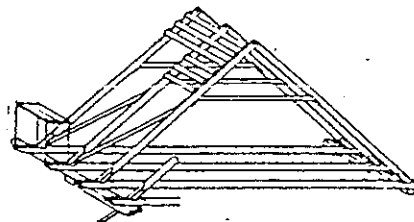
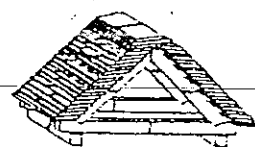
notare la decorazione settecentesca dei bordi marmorizzati di colore rosso
e dei contorni delle finestre marmorizzati a vari colori.

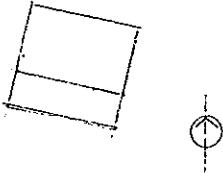

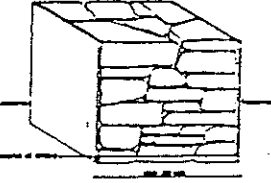
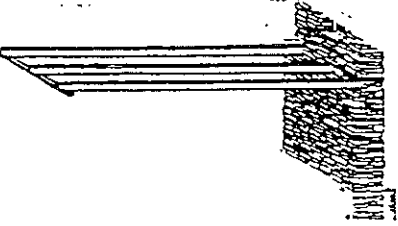

*N.B. si può conservare con adeguato restauro il corpo laterale
aggiunto. Nel restauro va conservata la differenza di finiture
e di colore dell'interno esterno.*

2↓

3↓



scomposizione orientamento	dimensioni	funzioni	
		originarie	attuali
		int "	"
		pt ST	DE
		lp "	"
		2p "	"
		s.t. P	DE
schema distributivo	elementi storici		
			
muri	solai/volte		
			
aperture	scale		
struttura del tetto	copertura/camini		
			

scomposizione orientamento	dimensioni	funzioni	
		originarie	attuali
		int 4 pt AB lp AB 2p 4 s.t. DE	4 AB AB 4 AB
schema distributivo		elementi storici	
			
muri	solai/volte		
			
aperture	scale		
			
struttura del tetto	copertura/camini		
